







**Turkish**

# EVDE ESL K-2 Hafta 1-2

Bu etkinlikleri tamamlamak için not defterini kullanın. Her gün bir tane yap!

Pazartesi	Salı	Çarşamba	Perşembe	Cuma
<p>Tv programı veya film izleyin. Liste yap: Başlık Karakterleri Hikayenin geçtiği yer giriş Gelişme Sonuç</p>	<p>Bir şey icat etmek için evinizde nesnelere kullanın. Örnekle ve etiketleyin.</p> 	<p>Kimye benziyorsun? Kendinizi çizmek ve etiketlemek için bir ayna kullanın</p> 	<p>Alfabenin her harfiyle başlayan bir kelime yaz. Örnek: A: ayna B: beyaz</p>	<p>Evinizde 5 şey ölçmek için bir diş fırçası kullanın.</p> <p>Name: _____</p> <p> <b>Toothbrush Measuring</b> </p> <p>The <input type="text"/> is ___ toothbrushes long. The <input type="text"/> is ___ toothbrushes long. The <input type="text"/> is ___ toothbrushes long. The <input type="text"/> is ___ toothbrushes long.</p>
Pazartesi	Tuesday	Çarşamba	Perşembe	Cuma
<p>Ağır 10 şey bulun. Onları çizip veya bir liste yazın. Kırmızı olan 10 şey bul. Onları çizip veya bir liste yazın. Yumuşak 10 şey bulun. Onları çizip veya bir liste yazın.</p>	<p>Bir kule yapmak için kutu ve kutuları yığılın. Geri dur ve onu devirmek için küçük bir yastık</p> 	<p>Birine bir mesaj yaz, sonra ters yaz. Onlardan bunu çözmelerini iste! Örnek: Seni seviyorum Muroyives ines</p>	<p>Adını kullanarak akrostiş bir şiir yaz. Örnek: A: aktif L: lider I: ince</p>	<p>İki TV programı veya film izleyin ve iki karakter seçin. Birbirleriyle tanıştıkları zaman bir çizgi film çizin.</p> 

# EVDE ESL K-2 Hafta 3-4

Bu etkinlikleri tamamlamak için not defterini kullanın. Her gün bir tane yap!

Pazartesi	Salı	Çarşamba	Perşembe	Cuma						
<p>Ailene bir kitap oku. Sırayla hikayeyi yeniden anlat.</p>	<p>Bir T-grafiği yap.Karşıtların listesini yap. Örnek: Büyük ve küçük, evet ve hayır</p> <table border="1"><tr><td><b>Büyük</b></td><td><b>Küçük</b></td></tr><tr><td><b>Evet</b></td><td><b>Hayır</b></td></tr><tr><td><b>Mutlu</b></td><td><b>Üzgün</b></td></tr></table>	<b>Büyük</b>	<b>Küçük</b>	<b>Evet</b>	<b>Hayır</b>	<b>Mutlu</b>	<b>Üzgün</b>	<p>Evinizde kraker veya su şişesi gibi yiyecek bulun. Bir matematik hikayesi problemi yazın veya çizin. Omar'ın 6 krakeri var. Neveah üç tane yer. Kaç tane kaldı?</p>	<p>Dışarı çık. Birine gördüklerini, duyduğunu, düşündüğünü, hissettiğini ve kokladığını söyle.</p>	<p>Bir hayvan seç. Çizin ve vücut parçalarını etiketle. Nasıl hareket ettiğini yaz.</p>
<b>Büyük</b>	<b>Küçük</b>									
<b>Evet</b>	<b>Hayır</b>									
<b>Mutlu</b>	<b>Üzgün</b>									
Pazartesi	Salı	Çarşamba	Perşembe	Cuma						
<p>Duvarda gölge şekilleri oluşturun. Ellerinle kaç farklı şekil yapabilirsin?</p>	<p>Evinizde bulduğunuz kelimeleri yazmak için kraker veya</p> 	<p>Mahallende yürüyüşe çıkın. Kelime yapmak için sopa, yaprak ve taş kullanın.</p> 	<p>Kıyafetlerinizi veya oyuncaklarınızı gökkuşağı sırasına göre sıralayın. Kıyafetlerinizi veya oyuncaklarınızı, en büyükten küçüğe sırayla sıralayın.</p>	<p>Fiyatları ile bir menü oluşturmak için evinizdeki yemekleri kullanın. Örnek: Süt = \$2.00 Muz=\$3.00 Dondurma = \$1.00</p>						


# ESL at Home 3-5 Weeks 1-2

Use notebook paper to complete these activities. Do one each day!

Pazartesi	Salı	Çarşamba	Perşembe	Cuma
<p>Herhangi bir TV programı veya film seçin. Başlık Karakterleri Hikayenin geçtiği yer giriş Gelişme Sonuç yazın.</p>	<p>Yeni bir şey icat etmek için evinizde bulabileceğiniz şeyleri kullanın. Örnekle ve etiketle. Bir sorunu çözmek için bu buluşu nasıl kullanacağınızı yazın.</p>	<p>Öğretmeninize bugün yaptıklarınızı hakkında bir mektup yaz. İlk Önce, sonra, sonradan, sonunda gibi kelimeler kullanın.</p>	<p>Evinizde alfabenin her harfiyle başlayan bir şey bulun. Örnek: A: ayna B: buzdolabı</p>	<p>Evinizde bir su şişesi veya kaşık gibi bir ölçüm aleti olarak kullanmak için bir şey seçin. Bu aletle 10 şeyi ölçün ve bir liste yapın. Örnek: Yatağım 12 su şişesi uzunluğundadır.</p>
Pazartesi	Salı	Çarşamba	Perşembe	Cuma
<p>Evinizde 30 tane nesne bulun. Liste halinde sıralayın. Örnek: kırmızı olan şeyler, plastik olan şeyler, manyetik olan şeyler gruplayın.</p>	<p>Üç ayrı kağıttan rulolar yapın. Dik olarak yerleştirin. içlerine ne kadar malseme atabileceğinize bakın. İçlerine attığınız malsemelerin liste yapın.</p>	<p>Aileniz için bir avı oluşturun. Evinizin etrafındaki şeyleri sakla, sonra bulmasına yardımcı olmak için ipuçları yazın.</p>	<p>Ailenizin her üyesi (hatta evcil hayvan!) tanımlamak için akrostiç şiirler yazın Örnek: A: aktif L: lider İ: ince</p>	<p>İki farklı kitaptan veya programdan iki karakter düşünün. Birbirleriyle tanışarlarsa ne olabileceği hakkında bir hikaye yaz.</p>

# Evde ESL 3-5 Hafta 3-4

Bu etkinlikleri tamamlamak için not defterini kullanın. Her gün bir tane yapın!

Pazartesi	Salı	Çarşamba	Perşembe	Friday				
<p>Ailenize bir kitap okuyun, ancak başlığı görmelerine izin vermeyin. Başlığın tahmin etsinler.</p>	<p>Bir T-grafiği yap. Evinizde zıtlıkların bir listesini yapın.</p> <table border="1"><tr><td>washer</td><td>dryer</td></tr><tr><td>spoon</td><td>fork</td></tr></table>	washer	dryer	spoon	fork	<p>Evinizde kraker veya su şişesi gibi yiyecekler bulun. Bir sözcük sorunu yazın veya çizin. <b>Omar'ın 36 krakeri var. Neveah yirmi üç tanesini yer. Kaç tane kraker kaldı?</b></p>	<p>Dışarı çık. Gördüklerinizi, duyduklarınızı, düşündüğünüzü, hissettiklerinizi ve kokladığınızı yazın ve çizin.</p>	<p>İki hayvan seçin. Vücut parçalarını çizin ve etiketleyin. Karşılaştırmak için bir Venn diyagramı oluşturun.</p>
washer	dryer							
spoon	fork							
Pazartesi	Salı	Çarşamba	Perşembe	Cuma				
<p>Duvarda bir gölge kukla hikayesi oluşturun. Başlığı, karakterleri, problemi, çözümü ve hikayenize sonunu yazın.</p>	<p>Evinizde bulduğunuz kelimeleri yazmak için kraker veya şeker kullanın.</p> <p>Candy</p>	<p>Mahallende yürüyüşe çıkın. Komşularınıza mesaj bırakmak için çubuklar, yapraklar ve taşlar kullanın.</p> 	<p>Röportaj yapmak istediğin birini düşün. Onlara sorularıyla birlikte bir mektup yaz.</p>	<p>Fiyatları ile bir menü oluşturmak için evinizdeki yemekleri kullanın. Kelime sorunları yazmak için bunları kullanın. Örnek: Süt = \$2.00 Muz=\$3.00 Dondurma = \$1.00</p>				

# ESL At Home 6-8 Weeks 1-2

Use notebook paper to complete these activities. Do one each day!

Pazartesi	Salı	Çarşamba	Perşembe	Cuma																
Herhangi bir kitap, TV programı veya film seçin. 1 paragraf özeti yazın ve sonra alternatif bir bitiş yazın ve çizin.	Yeni bir şey icat etmek için evinizde bulabileceğiniz şeyleri kullanın. Çizin ve etiketle. Bir sorunu çözmek için bu buluşun nasıl kullanacağınızı yazın.	Bir şifreleme kodu oluşturun ve ardından bir aile üyesine iletin yazın. Bakalım kodun kilidini açabilecekler mi.EX: <table border="1"><tr><td>A</td><td>B</td><td>C</td><td>D</td><td>E</td><td>F</td><td>G</td><td>H</td></tr><tr><td>Z</td><td>Y</td><td>X</td><td>W</td><td>V</td><td>U</td><td>T</td><td>S</td></tr></table>	A	B	C	D	E	F	G	H	Z	Y	X	W	V	U	T	S	Alfabenin her harfi için, evinizde harfle başlayan dört nesne bulun. Örnek: A:ayna, abla, albüm ... B:bahçe C: D:	Evinizde bir su şişesi veya kaşık gibi bir ölçüm aleti olarak kullanmak için bir şey seçin. Bu aletle 10 şeyi ölçün ve bir liste yapın. Örnek: Yatağım = 16 su şişesi ile 12 su şişesi.
A	B	C	D	E	F	G	H													
Z	Y	X	W	V	U	T	S													
Pazartesi	Salı	Wednesday	Perşembe	Cuma																
Evinizde 30 tane nesne bulun. Liste halinde sıralayın. Örnek: kırmızı olan şeyler, plastik olan şeyler, manyetik olan şeyler gruplayın.	Üç ayrı kağıttan rulolar yapın. Dik olarak yerleştirin. İçlerine ne kadar malseme atabileceğinize bakın. İçlerine attığınız malsemelerin liste yapın.	Aileniz için bir avı oluşturun. Evinizin etrafındaki şeyleri sakla, sonra bulmasına yardımcı olmak için ipuçları yazın.	Evinizin önünden geçen arabaları 1 saat içinde gözleyin ve sayın. Her arabanın rengini ekleyin . Belirli bir renkli arabanın geçme olasılığını açıklamak için oranlar oluşturun.	İki farklı kitaptan veya programdan iki karakter düşünün. Birbirleriyle tanışsalar ne neler olabileceği hakkında bir hikaye yazın.																

# Evde ESL 6-8 Hafta 3-4

Bu etkinlikleri tamamlamak için not defterini kullanın. Her gün bir tane yap!

Pazartesi	Salı	Çarşamba	Perşembe	Cuma				
<p>Bir kitaptan bir sayfa seçin. Evinizde önünüzde gördüğünüz tüm isimlere göre değiştirin, sonra yüksek sesle okuyun.</p>	<p>Bir T-grafiği yap. Evde öğrenmekle ilgili okulla ilgili sevdiğin şeylerin bir listesini yap.</p> <table border="1"><tr><td><b>Ev</b></td><td><b>Okul</b></td></tr><tr><td></td><td></td></tr></table>	<b>Ev</b>	<b>Okul</b>			<p>Evinizde kraker veya su şişesi gibi yiyecek bulun. Bir sözcük sorunu yazın veya çizin. Omar'ın 346 krakeri var. Neveah yüz üç tanesini yedi. Kaç tane kaldı?</p>	<p>Dışarı çık ve bulutlara bak. Gördüğün şeyi çiz.</p>	<p>İki hayvan seçin. İki hayvanın yiyecek ağını çizin ve etiketleyin. Ekosistemlerini karşılaştırmak için bir Venn diyagramı oluşturun.</p>
<b>Ev</b>	<b>Okul</b>							
Pazartesi	Salı	Çarşamba	Perşembe	Cuma				
<p>Duvarda bir gölge kukla hikayesi oluşturun. Başlığı, karakterleri, problemi, çözümü ve hikayenize sonuçun yazın.</p>	<p>Bir kale oluştur krakerden veya şekerden. Ne kadar uzun yapabilirsin? Kaç parça kullandın? Malzemelerinizi listele.</p>	<p>Mahallenizde bir yürüyüşe çıkın ve harflerin şeklini oluşturan doğada öğeleri arayın. Gördüğün şeyi çiz.</p>	<p>Röportaj yapmak istediğin birini düşün. Onlara mektup yazın ve en az üç tane soru sorun.</p>	<p>Fiyatlarla bir menü oluşturmak için evinizde gıda kullanın. Sözcük sorunları yazmak için bu gıdaları kullanın.</p> <p><b>Örnek: Süt = \$21.00 Muz = \$33.00 Dondurma = \$12.00</b></p>				

